

ひと、まち、笑顔に。

Joshin

2023年度（2024年3月期）第3四半期決算 説明資料

上新電機株式会社
(証券コード：8173)



2024年2月6日

[目次]

- 2023年度（2024年3月期）第3四半期決算
- 2023年度（2024年3月期）通期予想
- トピックス



2023年度（2024年3月期）第3四半期決算の概要 -1

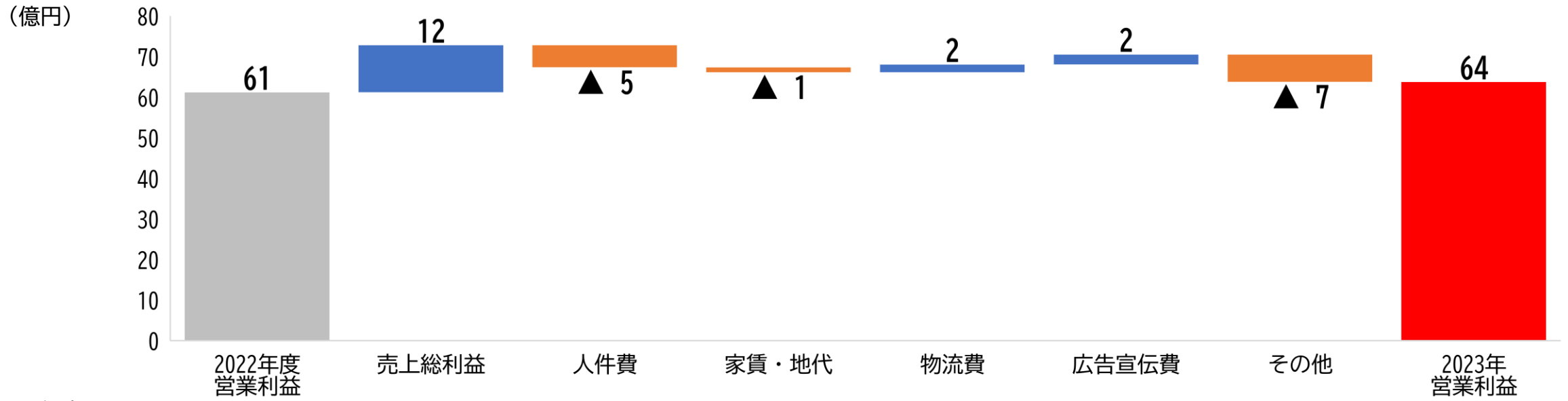
連結損益計算書（4-12月）

（百万円）	2022年度第3Q累計（4-12月）		2023年度第3Q累計（4-12月）		
	実績	売上比	実績	売上比	増減率
売上高	305,642	100.0%	307,290	100.0%	+0.5%
うち店頭販売	245,316	80.3%	253,211	82.4%	+3.2%
うちインターネット販売	56,794	18.6%	49,316	16.0%	△13.2%
その他	3,531	1.1%	4,761	1.6%	+34.8%
売上総利益	77,844	25.5%	79,007	25.7%	+1.5%
販売費及び一般管理費	71,727	23.5%	72,628	23.6%	+1.3%
営業利益	6,117	2.0%	6,379	2.1%	+4.3%
経常利益	6,144	2.0%	6,331	2.1%	+3.0%
四半期純利益(※1)	4,141	1.4%	4,127	1.3%	△0.3%

※1 親会社株主に帰属する四半期純利益

2023年度（2024年3月期）第3四半期決算の概要 -2

営業利益増減要因（4-12月）：前年差



2022年度

(億円)	2021年度 営業利益	売上総利益	人件費	家賃・地代	物流費	広告宣伝費	その他	2022年度 営業利益
4-12月	67	41	▲5	▲6	▲37	6	▲5	61

営業利益増減要因（四半期別）：前年差

(億円)	2022年度 営業利益	売上総利益	人件費	家賃・地代	物流費	広告宣伝費	その他	2023年度 営業利益
4-6月	14	▲0	▲1	▲0	▲3	3	▲1	11
7-9月	27	17	▲3	▲1	2	▲2	▲6	35
10-12月	20	▲5	▲1	▲0	3	1	0	18

2023年度（2024年3月期）第3四半期決算の概要 -3

連結損益計算書（10-12月）

(百万円)	2023年度1Q (4-6月)			2023年度2Q (7-9月)			2022年度3Q (10-12月)		2023年度3Q (10-12月)			
	実績	売上比	増減率	実績	売上比	増減率	実績	売上比	実績	売上比	増減率	7-9月比
売上高	90,377	100.0%	△4.5%	107,106	100.0%	+3.7%	107,724	100.0%	109,806	100.0%	+1.9%	+2.5%
うち店頭販売	72,998	80.8%	△3.9%	90,358	84.4%	+7.3%	85,191	79.1%	89,855	81.8%	+5.5%	△0.6%
うちインターネット販売	16,048	17.7%	△7.6%	15,414	14.4%	△15.6%	21,159	19.6%	17,853	16.3%	△15.6%	+15.8%
その他	1,330	1.5%	+3.1%	1,333	1.2%	+53.6%	1,373	1.3%	2,097	1.9%	+52.8%	+57.3%
売上総利益	24,787	27.4%	△0.1%	28,081	26.2%	+6.5%	26,651	24.7%	26,139	23.8%	△1.9%	△6.9%
販売費及び一般管理費	23,695	26.2%	+1.1%	24,586	23.0%	+3.9%	24,637	22.9%	24,346	22.2%	△1.2%	△1.0%
営業利益	1,091	1.2%	△21.5%	3,494	3.3%	+28.8%	2,013	1.9%	1,793	1.6%	△10.9%	△48.7%
経常利益	1,076	1.2%	△22.8%	3,472	3.2%	+27.5%	2,025	1.9%	1,781	1.6%	△12.1%	△48.7%
四半期純利益(※1)	620	0.7%	△38.9%	2,489	2.3%	+25.1%	1,135	1.1%	1,017	0.9%	△10.4%	△59.1%

※1 親会社株主に帰属する四半期純利益

2023年度（2024年3月期）第3四半期決算の概要 -4

品種別売上高（4-12月）

(百万円)	2023年度1Q (4-6月)			2023年度2Q (7-9月)			2023年度3Q (10-12月)			2022年度3Q累計 (4-12月)		2023年度3Q累計 (4-12月)		
	実績	売上比	増減率	実績	売上比	増減率	実績	売上比	増減率	実績	売上比	実績	売上比	増減率
テレビ	5,252	5.8%	△12.1%	7,120	6.6%	+2.9%	8,537	7.8%	+11.3%	20,565	6.7%	20,910	6.8%	+1.7%
冷蔵庫	5,841	6.5%	△9.9%	8,206	7.7%	+0.8%	6,960	6.3%	+15.0%	20,671	6.8%	21,008	6.8%	+1.6%
洗濯機・ クリーナー	8,205	9.1%	△5.2%	10,071	9.4%	+1.1%	10,086	9.2%	+9.0%	27,859	9.1%	28,363	9.2%	+1.8%
電子レンジ・ 調理器具	3,559	4.0%	△8.1%	4,217	3.9%	+9.0%	5,050	4.6%	+6.1%	12,501	4.1%	12,828	4.2%	+2.6%
エアコン	11,764	13.0%	△20.2%	16,289	15.2%	+12.8%	6,451	5.9%	+3.4%	35,417	11.6%	34,505	11.2%	△2.6%
パソコン	4,500	5.0%	△10.4%	4,580	4.3%	△3.0%	4,728	4.3%	△19.6%	15,630	5.1%	13,809	4.5%	△11.7%
携帯電話	6,596	7.3%	+7.9%	8,645	8.1%	+26.7%	11,423	10.4%	+30.7%	21,680	7.1%	26,665	8.7%	+23.0%
ゲーム・模型・ 玩具・楽器	13,730	15.2%	+24.1%	14,170	13.2%	△5.8%	20,102	18.3%	△4.6%	47,175	15.4%	48,003	15.6%	+1.8%

2023年度（2024年3月期）通期予想

※直近に公表されている業績予想からの修正の有無：無

連結損益計算書（通期予想）

(百万円)	2022年度通期（4-3月）		2023年度通期（4-3月）		
	実績	売上比	予想	売上比	増減率
売上高	408,460	100.0%	410,000	100.0%	+0.4%
営業利益	8,311	2.0%	9,000	2.2%	+8.3%
経常利益	8,317	2.0%	9,000	2.2%	+8.2%
当期純利益(※1)	4,972	1.2%	6,000	1.5%	+20.7%



※1 親会社株主に帰属する当期純利益

1-3月予想

(百万円)	2022年度4Q（1-3月）		2023年度4Q（1-3月）		
	実績	売上比	予想	売上比	増減率
売上高	102,817	100.0%	102,709	100.0%	△0.1%
営業利益	2,193	2.1%	2,620	2.6%	+19.5%
経常利益	2,172	2.1%	2,668	2.6%	+22.8%
四半期純利益(※1)	830	0.8%	1,872	1.8%	+125.4%

※1 親会社株主に帰属する四半期純利益

トピックス

項目	内容	時期
財務	<ul style="list-style-type: none"> ■ 自己株式立会外買付取引（ToSTNeT-3）による自己株式の取得を実施 取得の内容 <ul style="list-style-type: none"> （1）取得した株式の種類：当社普通株式 （2）取得した株式の総数：325,000株 （3）株式取得価額の総額：765,375,000円（1株につき2,355円） （4）取得日：2023年12月20日 （5）取得方法：東京証券取引所の自己株式立会外買付取引（ToSTNeT-3）による買付け 	2023年12月
	<ul style="list-style-type: none"> ■ 株式報酬制度の継続に伴う第三者割当による自己株式の処分を実施 処分の概要 <ul style="list-style-type: none"> （1）処分した株式の種類：当社普通株式 （2）処分した株式の総数：200,000株 （内訳）当社取締役（社外取締役を除きます）分：120,000株 当社と委任関係にある執行役員分：80,000株 （3）株式処分価額の総額：470,600,000円（1株につき2,353円） （4）処分日：2023年11月28日 	2023年11月
外部評価	<ul style="list-style-type: none"> ■ 2023年 オリコン顧客満足度®調査 戸建てリフォームランキングにて第1位を3年連続で受賞 	  2023年12月
ファンベース戦略	<ul style="list-style-type: none"> ■ ジョーシンアプリの新機能として会員さま向けに電子レシートの提供を開始 「お買い物時のお客さま利便性向上」「従業員の業務効率向上」「環境負荷軽減」に貢献 	2023年11月
環境	<ul style="list-style-type: none"> ■ 2050年のカーボンニュートラル達成に向けた消費者の行動変容を目指す事業 「おおさかCO2CO2（コツコツ）ポイント+」に昨年度に続き本年度も参画 	2023年10月

見通しに関する注意事項

- ① 本資料に記載されている業績見通し等の将来に関する内容は、本資料作成時点における当社の判断に基づくものであり、記載された将来の計画数値、施策の実現を確約したり、保証するものではありません。
- ② 本資料には監査を受けていない概算値を含むため、数値が変更になる可能性があります。

ひと、まち、笑顔に。
Joshin

— お問い合わせ —

上新電機株式会社 経営企画部
本社所在地: 大阪市浪速区日本橋西一丁目6番5号
TEL: 06-6631-1122
URL: <https://www.joshin.co.jp/>

